

K455



BÖHLER K455

**KALTARBEITSSTAHL
COLD WORK TOOL STEEL**

BÖHLER K455

Qualitativer Vergleich der wichtigsten
Eigenschaftsmerkmale

Qualitative comparison of the major
steel properties

Marke / Grade BÖHLER	Verschleißwiderstand abrasiv Wear resistance abrasive	Verschleißwiderstand adhäsiv Wear resistance adhesive	Zähigkeit Toughness	Bearbeitbarkeit Machinability	Maßhaltigkeit bei der Wärmebehandlung Dimensional stability in heat treatment
K100	██████████	██	██	██	██████████
K105	██████████	██	██	██	██████████
K107	██████████	██	██	██	██████████
K110	██████████	██	██	██	██████████
K190 MICROCLEAN	██████████	██████████	██	██	██████████
K245	██	██	██████████	██████████	██
K305	██	██	██	██	██
K306	██	██	██████████	██	██
K329	██	██	██████████	██	██
K340 ECOSTAR	██	██	██	██	██
K350	██	██	██████████	██	██
K455	██	██	██████████	██████████	██
K460	██	██	██	██████████	██
K510	██	██	██████████	██	██
K600	██	██	██████████	██	██
K605	██	██	██████████	██	██
K720	██	██	██	██████████	██
K990	██	██	██████████	██████████	██

Die Tabelle soll einen Anhalt für die Auswahl von Stählen bieten. Sie kann jedoch die unterschiedlichen Beanspruchungsverhältnisse für verschiedene Einsatzgebiete nicht berücksichtigen. Unser technischer Beratungsdienst steht Ihnen für alle Fragen der Stahlverwendung und -verarbeitung jederzeit zur Verfügung.

This table is intended to facilitate the steel choice. It does not, however, take into account the various stress conditions imposed by the different types of application. Our technical consultancy staff will be glad to assist you in any questions concerning the use and processing of steels.

Eigenschaften

Schlagzäher Stahl mit großer Zähigkeit und Verschleißfestigkeit.

Properties

Shock resisting steel exhibiting excellent toughness and wear resistance.

Verwendung

Schneidwerkzeuge (Matrizen und Stempel), zum Verarbeiten dickerer Bleche, Kaltlochstempel, Kaltscherenmesser, Holzbearbeitungswerkzeuge, Einsteckwerkzeuge für Druckluftgeräte, Massivprägwerkzeuge. Warmarbeitswerkzeuge bei geringer Temperaturbeanspruchung.

Application

Cutting tools (dies and punches) for the processing of plate; cold punches and shear blades; woodworking, coining and pneumatic tools. Hot work tools for use at moderate heat.

Chemische Zusammensetzung

(Anhaltswerte in %)

C	Si	Mn	Cr	V	W
0,63	0,60	0,30	1,10	0,18	2,00

Chemical composition

(average %)

Normen

EN / DIN
~ 1.2550
~ 60WCrV7

UNE
~ F5242
~ 60WCrSi8

AISI
~ S1

UNI
(~ 58WCr9 KU)

Standards

UNS
~ T41901

AFNOR
~ 55WC20

GOST
~ 6ChV2S

Warmformgebung

Schmieden:

1050 bis 850°C
Langsame Abkühlung im Ofen oder in wärmeisolierendem Material.

Hot forming

Forging:

1050 to 850°C
Slow cooling in furnace or thermoinsulating material.

Wärmebehandlung

Weichglühen:

710 bis 750°C
Geregelte langsame Ofenabkühlung mit 10 bis 20°C/h bis ca. 600°C, weitere Abkühlung in Luft.
Härte nach dem Weichglühen:
max. 225 HB.

Heat treatment

Annealing:

710 to 750°C
Slow controlled cooling in furnace at a rate of 10 to 20°C/hr down to approx. 600°C, further cooling in air.
Hardness after annealing:
max. 225 HB.

Spannungsarmglühen:

ca. 650°C
Langsame Ofenabkühlung. Zum Spannungsabbau nach umfangreicher Zerspaltung oder bei komplizierten Werkzeugen. Haltedauer nach vollständiger Durchwärmung 1-2 Stunden in neutraler Atmosphäre.

Stress relieving:

approx. 650°C
Slow cooling in furnace; intended to relieve stresses set up by extensive machining, or in complex shapes.
After through heating, hold in neutral atmosphere for 1-2 hours.

Härten:

870 bis 900°C / Öl
Haltedauer nach vollständigem Durchwärmen 15 bis 30 Minuten.
Erzielbare Härte: 58 - 62 HRC.

Hardening:

870 to 900°C / Oil
Holding time after temperature equalization: 15 to 30 minutes.
Obtainable hardness: 58 - 62 HRC

Anlassen:

Langsames Erwärmen auf Anlasstemperatur unmittelbar nach dem Härten/Verweildauer im Ofen 1 Stunde je 20 mm Werkstückdicke, jedoch mindestens 2 Stunden/Luftabkühlung.
Richtwerte für die erreichbare Härte nach dem Anlassen bitten wir dem Anlassschaubild zu entnehmen. In bestimmten Fällen ist es zweckmäßig mit gesenkter Anlasstemperatur und verlängerter Haltedauer vorzugehen.

Tempering:

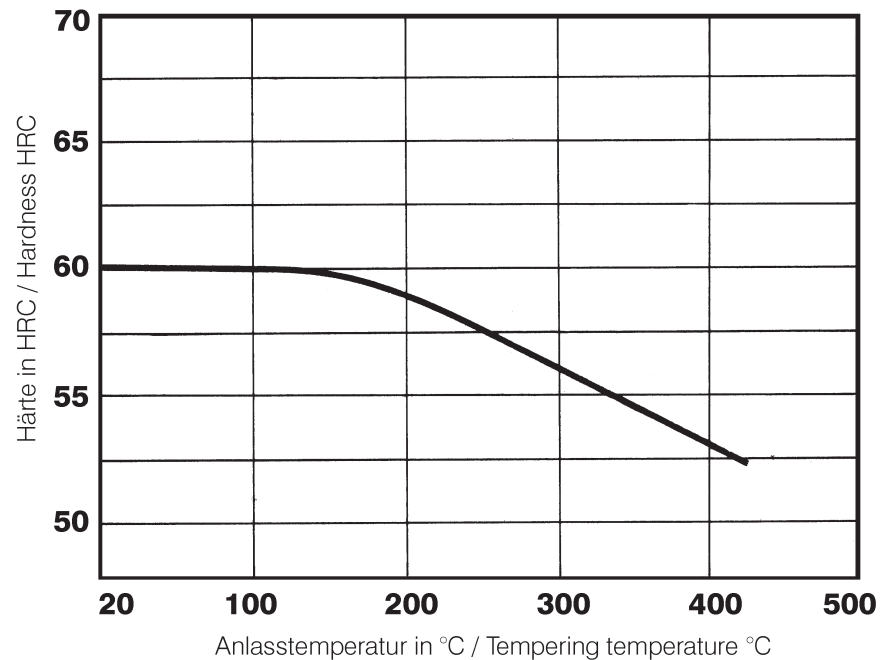
Slow heating to tempering temperature immediately after hardening/time in furnace 1 hour for each 20 mm of workpiece thickness but at least 2 hours/cooling in air.
For average hardness figures to be obtained please refer to the tempering chart.
For certain cases we recommend to reduce tempering temperature and increase holding time.

Anlassschaubild

Härtetemperatur: 890°C
 Probenquerschnitt: Vkt. 20 mm

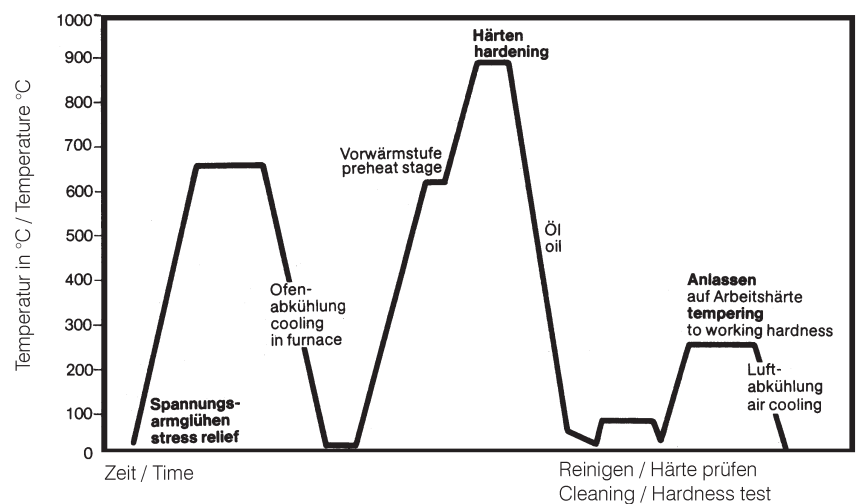
Tempering chart

Hardening temperature: 890°C
 Specimen size: square 20 mm



Wärmebehandlungsschema

Heat treatment sequence



Reparaturschweißen

Die Gefahr von Rissen bei Schweißarbeiten ist, wie allgemein bei Werkzeugstählen, vorhanden. Sollte ein Schweißen unbedingt erforderlich sein, bitten wir Sie, die Richtlinien Ihres Schweißzusatzwerkstoffherstellers zu beachten.

Repair welding

There is a general tendency for tool steels to develop cracks after welding. If welding cannot be avoided, the instructions of the appropriate welding electrode manufacturer should be sought and followed.

BÖHLER K455

ZTU-Schaubild für kontinuierliche Abkühlung

Continuous cooling CCT curves

Chemische Zusammensetzung %
Chemical composition %

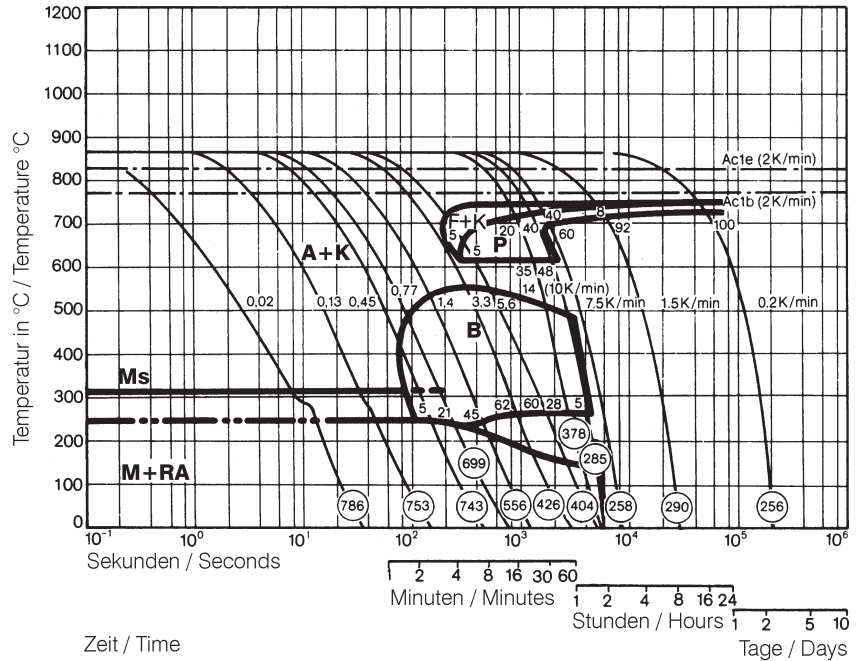
C	Si	Mn	P	S	Cr	V	W
0,60	0,69	0,34	0,015	0,012	1,19	0,18	2,00

Austenitisierungstemperatur: 880°C
Haltedauer: 15 Minuten

○ Härte in HV
5 ... 35 Gefügeanteile in %
0,02 ... 14 Abkühlungsparameter, d. h. Abkühlungsdauer von 800°C bis 500°C in $s \times 10^{-2}$
10 ... 0,2 K/min Abkühlungsgeschwindigkeit in K/min im Bereich von 800°C bis 500°C

Austenitising temperature: 880°C
Holding time: 15 minutes

○ Vickers hardness
5 ... 35 phase percentages
0.02 ... 14 cooling parameter, i.e. duration of cooling from 800°C to 500°C in $s \times 10^{-2}$
10 ... 0.2 K/min cooling rate in K/min in the 800°C to 500°C range



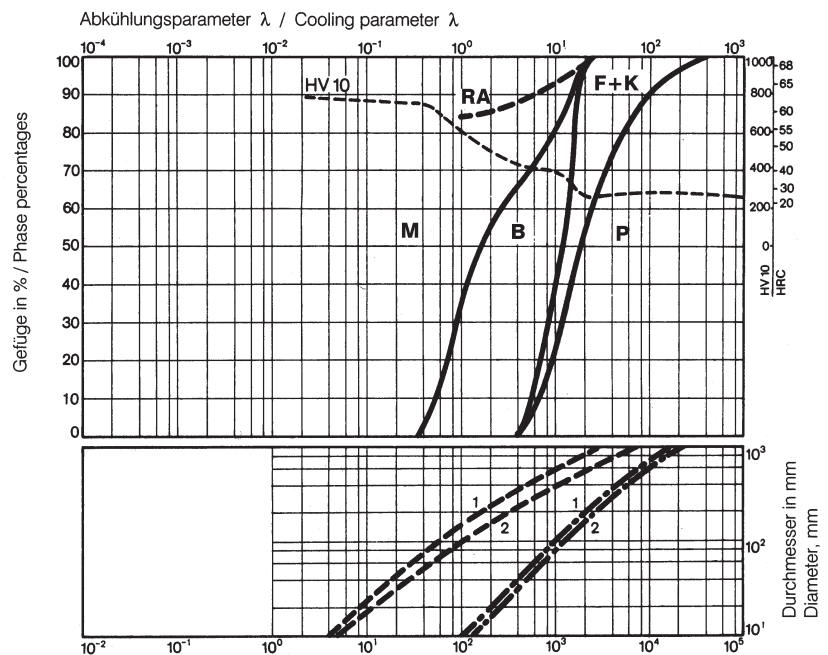
Gefügemengenschaubild

Quantitative phase diagram

A..... Austenit / Austenite
B..... Bainit / Bainite
K..... Karbid / Carbide
M..... Martensit / Martensite
P..... Perlit / Perlite
RA..... Restaustenit / Retained austenite

--- Öl abkühlung / Oil cooling
- • - Luft abkühlung / Air cooling

1..... Werkstückrand / Edge or face
2..... Werkstückzentrum / Core



Kühlzeit von 800°C auf 500°C in Sek. / Time of cooling from 800°C to 500°C (1472 - 932°F) in seconds

Isothermisches ZTU-Schaubild

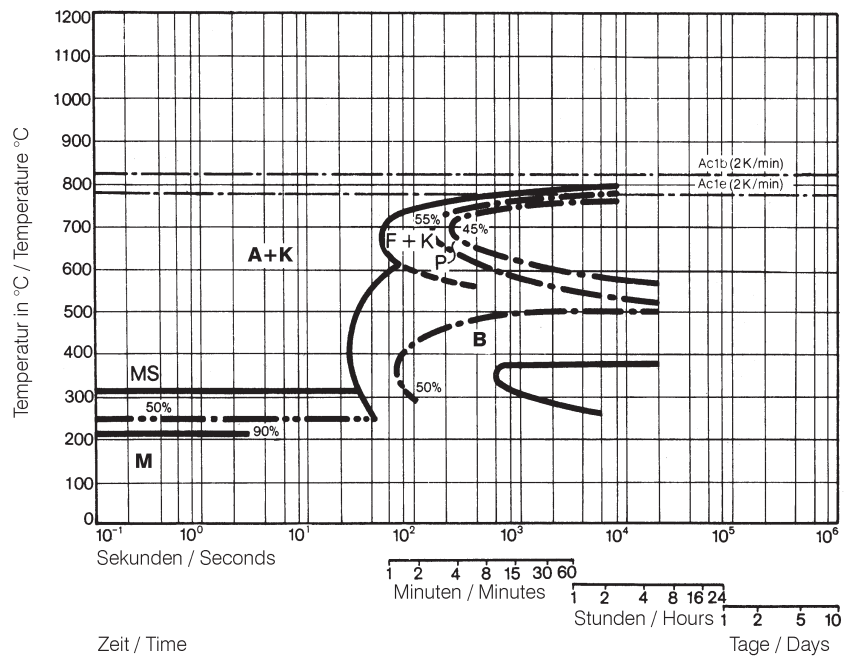
Isothermal TTT curves

Chemische Zusammensetzung %
Chemical composition %

C	Si	Mn	P	S	Cr	V	W
0,60	0,69	0,34	0,015	0,012	1,19	0,18	2,00

Austenitisierungstemperatur: 880°C
Haltdauer: 15 Minuten

Austenitising temperature: 880°C
Holding time: 15 minutes

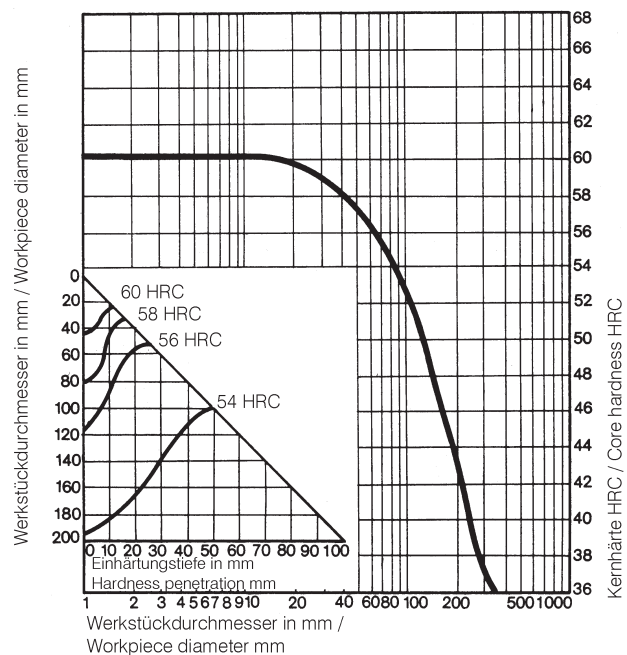


Abhängigkeit der Kernhärte und der
Einhärtetiefe vom Werkstückdurch-
messer

Influence of work diameter on core
hardness and hardness penetration

Härtetemperatur: 890°C
Härtemittel: Öl

Quenched from: 890°C
Agent: Oil



BÖHLER K455

Bearbeitungshinweise

(Wärmebehandlungszustand weichgeglüht, Richtwerte)

Drehen mit Hartmetall

Schnitttiefe mm	0,5 bis 1	1 bis 4	4 bis 8	über 8
Vorschub mm/U	0,1 bis 0,3	0,2 bis 0,4	0,3 bis 0,6	0,5 bis 1,5
BÖHLERIT- Hartmetallsorte	SB10,SB20	SB10,SB20,SB30	SB30,EB20	SB30,SB40
ISO - Sorte	P10,P20	P10,P20,P30	P30,M20	P30,P40

Schnittgeschwindigkeit, m/min

Wendeschnidplatten Standzeit 15 min	310 bis 200	220 bis 130	180 bis 100	120 bis 50
--	-------------	-------------	-------------	------------

Gelötete Hartmetallwerkzeuge Standzeit 30 min	260 bis 150	210 bis 100	130 bis 85	90 bis 50
--	-------------	-------------	------------	-----------

Beschichtete Wendeschnidplatten Standzeit 15 min				
BÖHLERIT ROYAL 121/ISO P20	bis 300	bis 270	bis 195	bis 125
BÖHLERIT ROYAL 131/ISO P35	bis 240	bis 175	bis 135	bis 70

Schneidwinkel für gelötete
Hartmetallwerkzeuge

Freiwinkel	6 bis 8°	6 bis 8°	6 bis 8°	6 bis 8°
Spanwinkel	12°	12°	12°	12°
Neigungswinkel	0°	- 4°	- 4°	- 4°

Drehen mit Schnellarbeitsstahl

Schnitttiefe mm	0,5	3	6
Vorschub mm/U	0,1	0,5	1,0
BÖHLER/DIN-Sorte	S700 / DIN S10-4-3-10		

Schnittgeschwindigkeit, m/min

Standzeit 60 min	45 bis 30	30 bis 22	22 bis 18
------------------	-----------	-----------	-----------

Spanwinkel	14°	14°	14°
Freiwinkel	8°	8°	8°
Neigungswinkel	0°	0°	- 4°

Fräsen mit Messerköpfen

Vorschub mm/Zahn	bis 0,2	0,2 bis 0,4
------------------	---------	-------------

Schnittgeschwindigkeit, m/min

BÖHLERIT SBF / ISO P25	150 bis 100	110 bis 60
BÖHLERIT SB40 / ISO P40	100 bis 60	70 bis 40
BÖHLERIT ROYAL 131/ISO P35	130 bis 85	130 bis 85

Bohren mit Hartmetall

Bohrerdurchmesser mm	3 bis 8	8 bis 20	20 bis 40
Vorschub mm/U	0,02 bis 0,05	0,05 bis 0,12	0,12 bis 0,18
BÖHLERIT / ISO-Hartmetallsorte	HB10/K10	HB10/K10	HB10/K10

Schnittgeschwindigkeit, m/min

Spitzenwinkel	115 bis 120°	115 bis 120°	115 bis 120°
Freiwinkel	5°	5°	5°

Recommendation for machining

(Condition annealed, average values)

Turning with carbide tipped tools

depth of cut mm	0,5 to 1	1 to 4	4 to 8	over 8
feed, mm/rev.	0,1 to 0,3	0,2 to 0,4	0,3 to 0,6	0,5 to 1,5
BÖHLERIT grade	SB10,SB20	SB10,SB20,SB30	SB30,EB20	SB30,SB40
ISO grade	P10,P20	P10,P20,P30	P30,M20	P30,P40
<i>cutting speed, m/min</i>				
indexable carbide inserts edge life 15 min	310 to 200	220 to 130	180 to 100	120 to 50
brazed carbide tipped tools edge life 30 min	260 to 150	210 to 100	130 to 85	90 to 50
hardfaced indexable carbide inserts edge life 15 min				
BÖHLERIT ROYAL 121/ISO P20	to 300	to 270	to 195	to 125
BÖHLERIT ROYAL 131/ISO P35	to 240	to 175	to 135	to 70
<i>cutting angles for brazed carbide tipped tools</i>				
clearance angle	6 to 8°	6 to 8°	6 to 8°	6 to 8°
rake angle	12°	12°	12°	12°
angle of inclination	0°	- 4°	- 4°	- 4°

Turning with HSS tools

depth of cut, mm	0,5	3	6
feed, mm/rev.	0,1	0,5	1,0
HSS-grade BOHLER/DIN	S700 /S10-4-3-10		
<i>cutting speed, m/min</i>			
edge life 60 min	45 to 30	30 to 22	22 to 18
rake angle	14°	14°	14°
clearance angle	8°	8°	8°
angle of inclination	0°	0°	- 4°

Milling with carbide tipped cutters

feed, mm/tooth	to 0,2	0,2 to 0,4
<i>cutting speed, m/min</i>		
BÖHLERIT SBF / ISO P25	150 to 100	110 to 60
BÖHLERIT SB40 / ISO P40	100 to 60	70 to 40
BÖHLERIT ROYAL 131/ISO P35	130 to 85	130 to 85

Drilling with carbide tipped tools

drill diameter, mm	3 to 8	8 to 20	20 to 40
feed, mm/rev.	0,02 to 0,05	0,05 to 0,12	0,12 to 0,18
BÖHLERIT / ISO-grade	HB10/K10	HB10/K10	HB10/K10
<i>cutting speed, m/min</i>			
top angle	115 to 120°	115 to 120°	115 to 120°
clearance angle	5°	5°	5°

BÖHLER K455

Physikalische Eigenschaften

Physical properties

Dichte bei /
Density at20°C8,00kg/dm³

Wärmeleitfähigkeit bei /
Thermal conductivity at20°C25,0W/(m.K)

Spezifische Wärme bei /
Specific heat at20°C460J/(kg.K)

Spez. elektr. Widerstand bei /
Electrical resistivity at20°C0,30Ohm.mm²/m

Elastizitätsmodul bei /
Modulus of elasticity at20°C210 x 10³ .N/mm²

	Temperatur / Temperature	10 ⁻⁶ m/(m.K)
Wärmeausdehnung zwischen 20°C und ...°C, 10 ⁻⁶ m/(m.K) bei Thermal Expansion between 20°C and ...°C, 10 ⁻⁶ m/(m.K) at	100°C	11,0
	200°C	12,5
	300°C	13,0
	400°C	13,5
	500°C	14,0

Für Anwendungen und Verarbeitungsschritte, die in der Produktbeschreibung nicht ausdrücklich erwähnt sind, ist in jedem Einzelfall Rücksprache zu halten.

As regards applications and processing steps that are not expressly mentioned in this product description/data sheet, the customer shall in each individual case be required to consult us.

Überreicht durch: _____

Your partner:



BÖHLER EDELSTAHL GMBH & CO KG
MARIAZELLER STRASSE 25
POSTFACH 96

A-8605 KAPFENBERG/AUSTRIA

TELEFON: (+43) 3862/20-7181

TELEFAX: (+43) 3862/20-7576

e-mail: publicrelations@bohler-edelstahl.at

www.bohler-edelstahl.at

Die Angaben in diesem Prospekt sind unverbindlich und gelten als nicht zugesagt; sie dienen vielmehr nur der allgemeinen Information. Diese Angaben sind nur dann verbindlich, wenn sie in einem mit uns abgeschlossenen Vertrag ausdrücklich zur Bedingung gemacht werden. Bei der Herstellung unserer Produkte werden keine gesundheits- oder ozonschädigenden Substanzen verwendet.

The data contained in this brochure is merely for general information and therefore shall not be binding on the company. We may be bound only through a contract explicitly stipulating such data as binding. The manufacture of our products does not involve the use of substances detrimental to health or to the ozone layer.